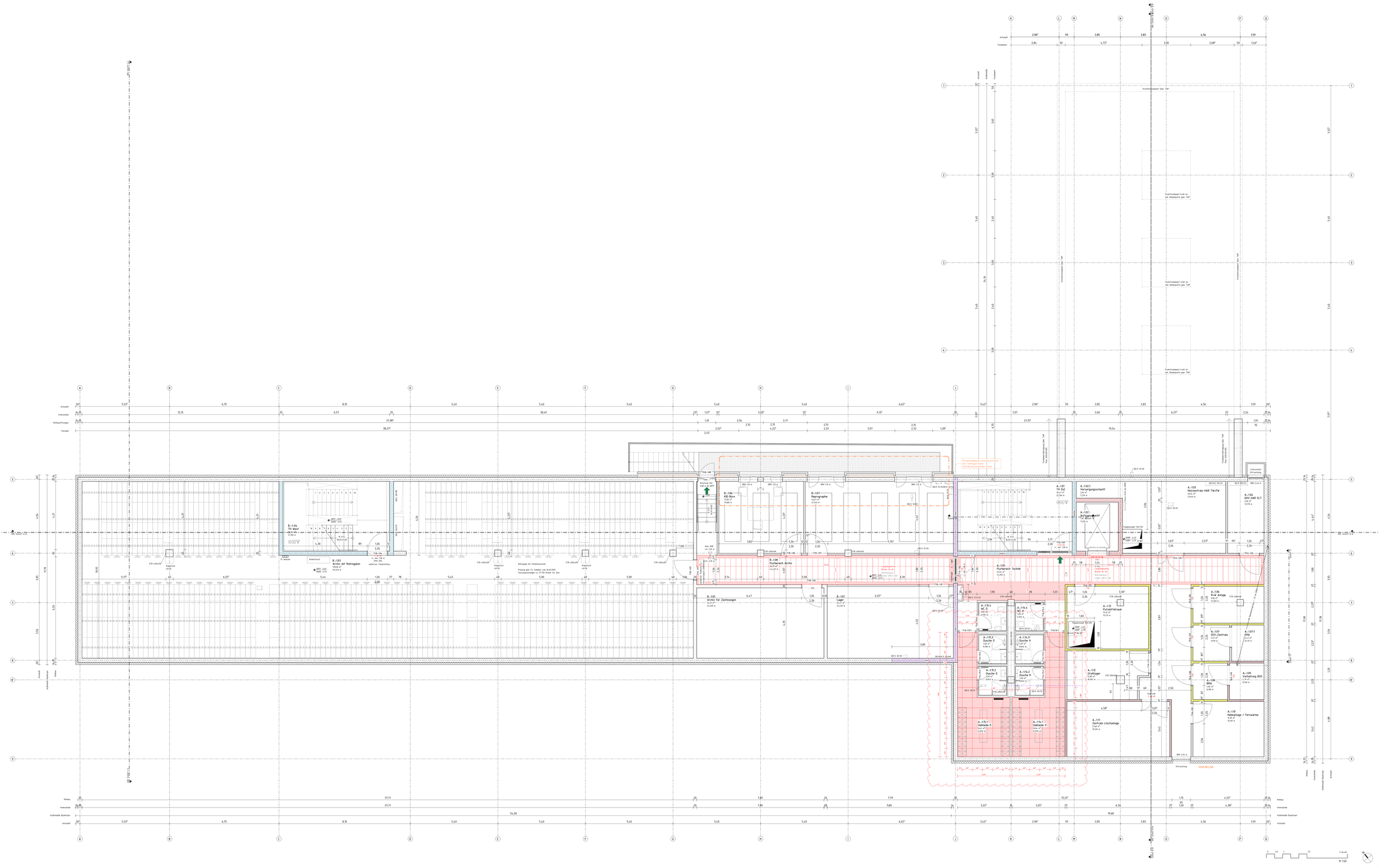

LEGENDE

	MAUERWERK	RH	RAUHMÖHE OKFF BIS UK ROHDECKE
	STAHLBETON	UK	UNTERKANTE
	UNBEWEHRTER BETON	OK	OBERKANTE
	BETONFERTIGTEIL	FF	FERTIGFUSSBODEN
	TROCKENBAU	RF	ROHFUSSBODEN
	HOLZ	D	DECKE
	DÄMMUNG, WEICH	UZ	UNTERZUG
	DÄMMUNG, HART	G	GELÄNDE
	ERDREICH	BRH	BÖSCHUNGSHÖHE VON OK FF
DBC	DECKENDURCHBRUCH	LH	RAUHMÖHE OKFF BIS UK FERTIGDECKE
FB	FUSSBODENDURCHBRUCH		BNAI F90-A BRANDWAND
WDB	WANDDURCHBRUCH		BNAWI F90-A IN BAUART EINER BRANDWAND
WSC	WANDSCHLITZ		IFBI FEUERBESTÄNDIGE F90-A WÄNDE/DECKEN
/E	ELEKTRO		IFHI FEUERHEMMENDE F30-AB WÄNDE/DECKEN
/H/K	HEIZUNG/KÄLTE	T-(F/W)	TÜR MIT FEUERWIDERSTAND (FH/RH/RW/F-/RD)
/L/S	LÜFTUNG/SANITÄR	T-RD	RAUCHDICHT- UND SELBSTSCHLIEßENDE TÜR
/AA	AUFZUG	T-DS	DEHTSCHLIEßENDE TÜR

	FUSSBÖDEN		DECKEN
1	TEXTILER BODENBELAG	1	HEIZ-/LKW/SEGEL METALL
2	LINOLEUM/KAUTSCHUK	2	HEIZ-/LKW/DECKE METALL, OK RANDFREIS
3	FEINSTENZEUG	3	OK ABHANGDECKE, REVISIONIRBAR, RANDFREIS
4	BETONWERKSTEIN	4	LANDESÜBLICHTE, REVISIONIRBAR, RANDFREIS
5	EPOXYDHARZ	5	BETON
6	SAUBERLAUFMATTE	6	DECKE TRH GEM. DETAILPLANUNG
	WÄNDE	-	SIEHE DETAILPLANUNG / ÜBERSICHTSPLAN
1	TAPETE/ANSTRICH		Elektro
2	FEINSTENZEUG	H	Rufsprechanlagen
3	PUTZ/ANSTRICH		
4	MAUERWERK/BETON		

DIESER PLAN GILT NUR IN VERBINDUNG MIT DEN ENTSPRECHENDEN SCHNITTEN, ANSICHTEN UND DETAILZEICHNUNGEN.

ALLE MAßE SIND AM BAU ZU PRÜFEN. MAßABSTÜMMIGKEITEN SIND MIT DER BAULEITUNG ZU KLÄREN. FÜR MANGELHAFTE AUSFÜHRUNG HAFTET ALLEIN DER AUFTRAGNEHMER. BEI DER BAUAUSFÜHRUNG SIND DIE PLANUNGEN DER FACHINGENIEURE SOWIE DIE ANGABEN DER SONDERFACHLEUTE ZU BEACHTEN. FIRMENEIGENTUMS UND AUSFÜHRUNGSZEICHNUNGEN GELTEN NUR MIT EINVERNEHMENSVERMERK DES ARCHITEKTEN DE. KÜNDIGERVERTRAGSPLICHT DES AUFTRAGNEHMERS BLEIBT UNBERÜHRT.

ALLE HÖHENANGABEN BEZIEHEN TÜREN UND BRÜSTUNGEN BEZIEHEN SICH, SOFERN NICHT ANDERS ANGEGEBEN, AUF OKFF. BEI TÜREN IN TROCKENBAUWÄNDEN SIND BAURICHTMAßE ANGEGEBEN. IN MASSIVWÄNDEN DE ERFORDERLICHEN ROHBAUÖFFNUNGEN.

SÄMTLICHE HAUSTECHNIKDURCHBRÜCHE IN DECKEN UND WÄNDEN SIND NACH DER INSTALLATION UNTER BEACHTUNG DER ZWÄLIGEN FEUERSCHUTZANFORDERUNGEN DES BAUTEILES GEMÄß DIN 4102 ZU SCHLIESSEN. BEI DER LAGE UND GRÖßE DER DURCHBRÜCHE IST DE AUSFÜHRUNGSPLANUNG DER HAUSTECHNIK ZU BERÜCKSICHTIGEN. DER EINBAU VON NOTWENDIGEN FEUERSCHUTZKLAPPEN IST NUR MIT ZULASSUNGEN AUCH FÜR ALLE ANGRENZENDEN BAUTEILE ZULÄSSIG.

Darstellung der Außenanlage nur Nachrichtlich.
Planung Außenanlage in Plan "I5_fra_00_lp_E0_xSx_010.001.360_-_v"

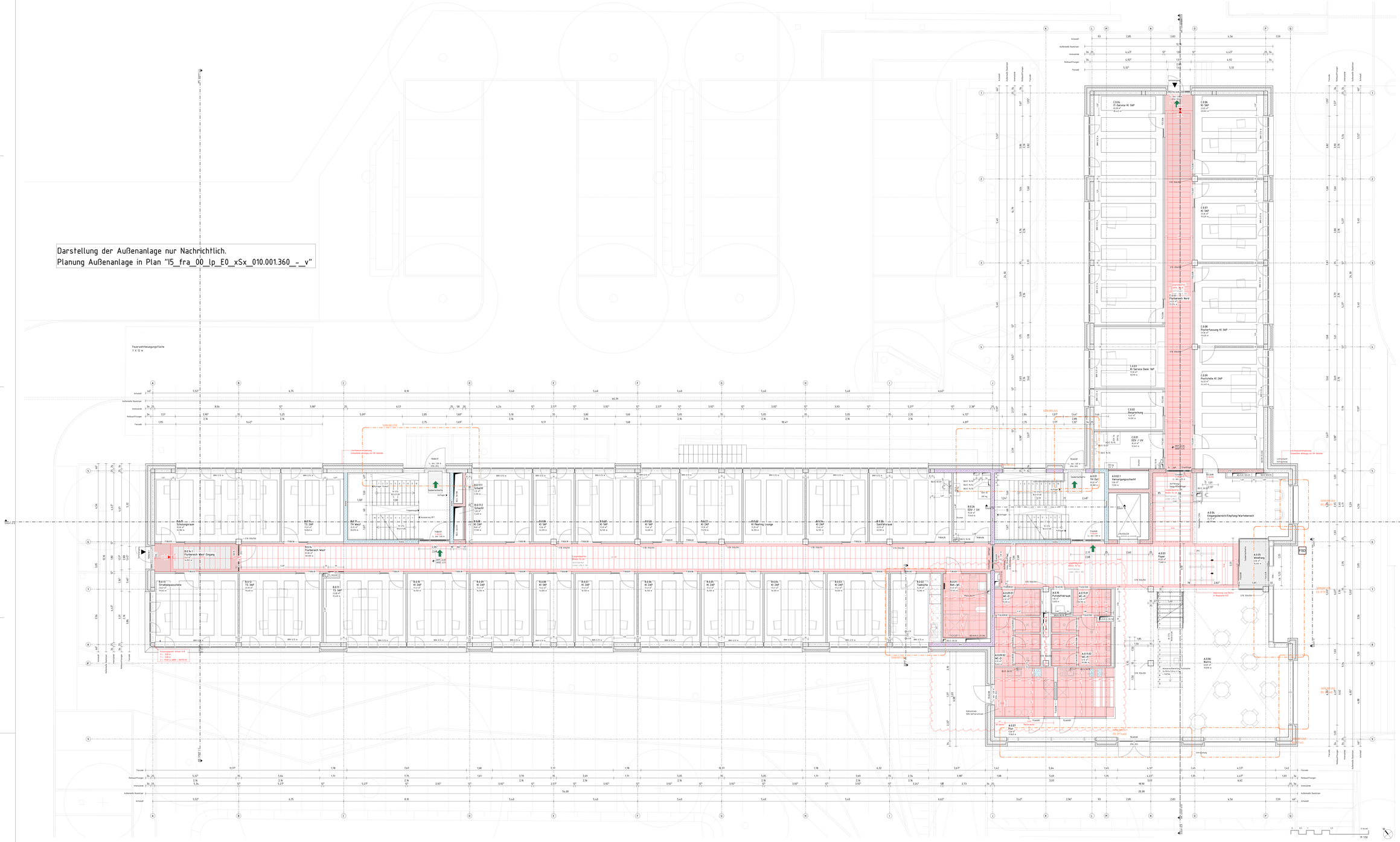

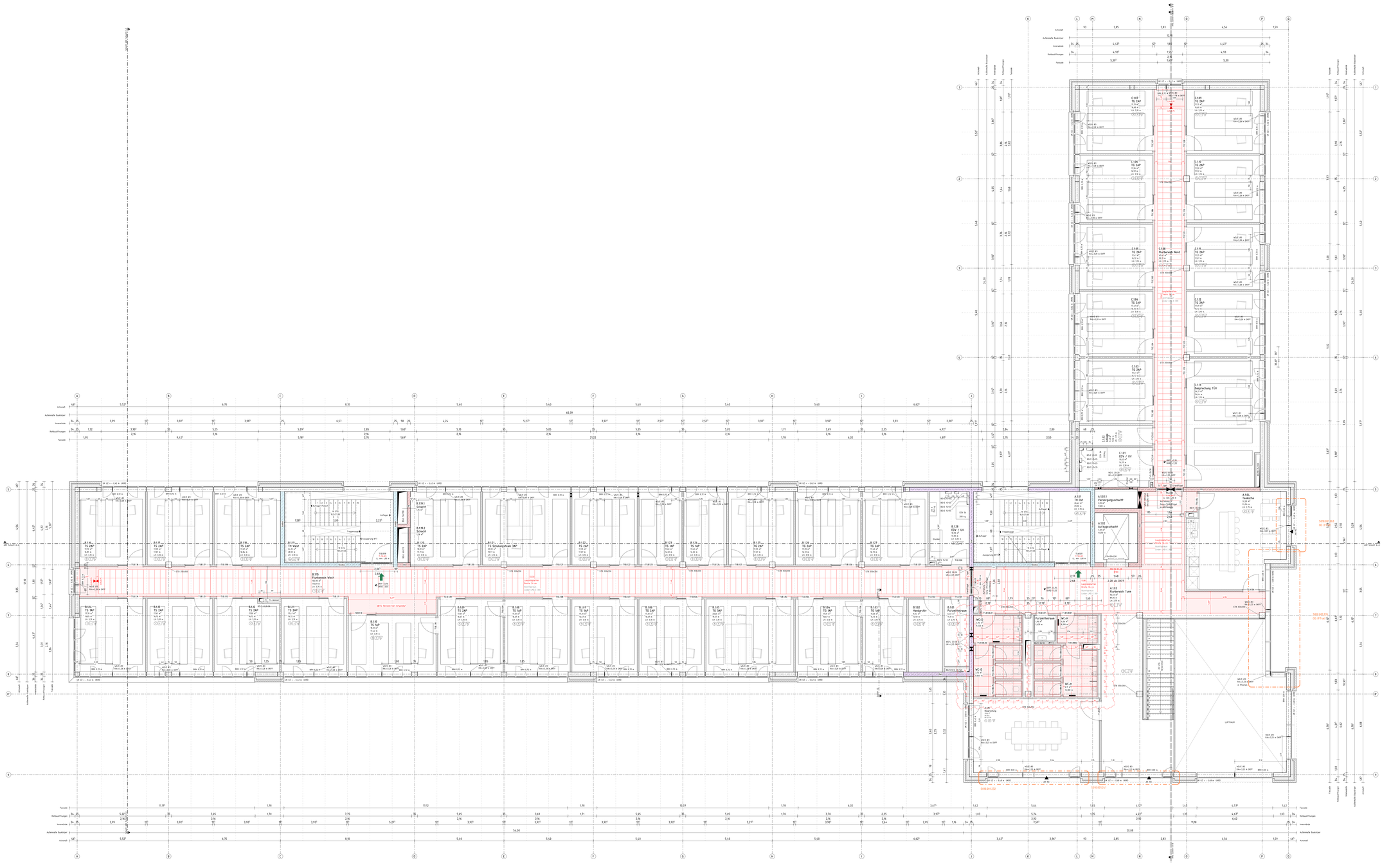

LEGENDE

	MAUERWERK	RH	RAUHPUTZ OKFF BIS UK ROHDECKE
	STAHLBETON	UK	UNTERKANTE
	UNBEWEHRTER BETON	OK	OBERKANTE
	BETONFERTIGTEIL	FF	FERTIGFUSSBODEN
	TROCKENBAU	RF	ROHFUSSBODEN
	HOLZ	D	DECKE
	DÄMMUNG, WEICH	UZ	UNTERZUG
	DÄMMUNG, HART	G	GELÄNDE
	ERDREICH	BRH	BÖSCHUNGSHÖHE VON OK FF
DBC	DECKENDURCHBRUCH	RR	REGENROHR
FD	FUSSBODENDURCHBRUCH		BNAI F90-A BRANDWAND
WD	WANDDURCHBRUCH		BNAWI F90-A IN BAUART ÜBER BRANDWAND
WSC	WANDSCHLITZ		IFBI FEUERBESTÄNDIGE F90-A WÄNDE/DECKEN
E	ELEKTRO		IFHI FEUERHEMMENDE F30-AB WÄNDE/DECKEN
H	HEIZUNG	T-(FM)	TÜR MIT FEUERWIDERSTAND (RAUMRAUMTÜR)-RDS
L	LÜFTUNG	T-RD	RAUCHDICHT- UND SELBSTSCHLIEßENDE TÜR
UK	RAUHPUTZ OKFF BIS UK FERTIGDECKE	T-DS	DICHTSCHLIEßENDE TÜR

FUSSBÖDEN	DECKEN
1 TEXTILER BODENBELAG	1 HEZ-LIGHN,SEIDEL METALL
2 LINOLEUM/KAUTSCHUK	2 HEZ-LIGHN,DECKE METALL, OK RANDFRIES
3 FENSTERZUG	3 OK ABHANGDECKE, REVISIONIRBAR, RANDFRIES
4 BETONWERKSTEIN	4 LANDESÜBLATTE, REVISIONIRBAR, RANDFRIES
5 EPOXYDHARZ	5 BETON
6 SAUBERLAUFMATTE	6 DECKE TRH GEM. DETAILPLANUNG
WÄNDE	~ SIEHE DETAILPLANUNG / ÜBERSICHTSPLAN
T TAPETE/ANSTRICH	
F FENSTERZUG	
P PUTZ/ANSTRICH	
V MAUERWERK/BETON	

DIESER PLAN GILT NUR IN VERBINDUNG MIT DEN ENTSPRECHENDEN SCHNITTEN, ANSICHTEN UND DETAILZEICHNUNGEN.

ALLE MAßE SIND AM BAU ZU PRÜFEN. MAßAUSTRITTSKÖTEN SIND MIT DER BAULEITUNG ZU KLÄREN. FÜR MAßFEHLER HAFTET ALLEIN DER AUFTRAGNEHMER. BEI DER BAUAUSFÜHRUNG SIND DIE PLANUNGEN DER FACHINGENIEURE SOWIE DIE ANGABEN DER SONDERFACHLEUTE ZU BEACHTEN. FIRMENEIGTALS UND AUSFÜHRUNGSZEICHNUNGEN GELTEN NUR MIT EINHÄNDIGUNGSVERMERK DES ARCHITEKTEN. DIE KOORDINIERUNGSPFLICHT DES AUFTRAGNEHMERS BLEIBT UNBERÜHRT.

ALLE HÖHENANGABEN BEZIEHEN TÜREN UND BRÜSTUNGEN BEZIEHEN SICH, SOFERN NICHT ANDERS ANGEGEBEN, AUF OKFF. BEI TÜREN IN TROCKENBAUWÄNDEN SIND BAURICHTMAßE ANGEGEBEN, IN MASSIVWÄNDEN DIE ERFORDERLICHEN ROHBAUÖFFNUNGEN.

SÄMTLICHE HAUSTECHNIKDURCHBRÜCHE IN DECKEN UND WÄNDEN SIND NACH DER INSTALLATION UNTER BEACHTUNG DER JEWEILIGEN FEUERSCHUTZANFORDERUNGEN DES BAUTEILES GEMÄß DIN 4102 ZU SCHLIESSEN. BEI DER LAGE UND GRÖßE DER DURCHBRÜCHE IST DIE AUSFÜHRUNGSPLANUNG DER HAUSTECHNIK ZU BERÜCKSICHTIGEN. DER EINBAU VON NOTWENDIGEN FEUERSCHUTZKLAPPEN IST NUR MIT ZULASSUNGEN AUCH FÜR ALLE ANGRENZENDEN BAUTEILE ZULÄSSIG.

Ergänzung Rauhraßecke WC-Raum, PAR 15		10.02.26	DT	A
ÄNDERUNG		DATUM	NAME	INDEX

ANTRAGSSTELLER/IN
KERNTECHNISCHE ENTSORGUNG KARLSRUHE GmbH
HERMANN-VON-HELMHOLTZ-PLATZ 1
76344 EGGENSTEIN-LEOPOLDSHAFEN

ÜBERSICHT

UNTERSCHRIFT
ENTWURFSVERFASSER/IN
Dipl.-Ing. M.Sc.
Schaller Allee 77
76131 Karlsruhe

HÖHENBEZUG: EG = ± 0.00 OKFF = 111.000 m ü. NHN

Dipl.-Ing. Arch. L. Müller
BAUVORHABEN
KTE - NEUBAU BÜROGEBÄUDE B800
Leopoldshafener Allee
76344 Eggenstein-Leopoldshafen

AUFTRAGGEBER/IN
KERNTECHNISCHE ENTSORGUNG KARLSRUHE GmbH
HERMANN-VON-HELMHOLTZ-PLATZ 1
76344 EGGENSTEIN-LEOPOLDSHAFEN

PLANDATEIDIGITALDATENNAME		BAUTEIL	
I5_arc_00_ok_E1_de_S010.001.282_A_v		Gesamtplan	
DATUM ERSTELLT	07.10.2025 / DT	PROJECT-NR.	INDEX
DATUM PLANSTAND	17.02.26	Z1429	A
BLATTGRÖßE	1000 X 2000		
GRUNDLAGE			

SSP

SSP AG
Durlacher Allee 77
76131 Karlsruhe

T +49 721 9819987-0
info@ssp.ag www.ssp.ag

ALLE RECHTE VORBEHALTEN GEMÄß DIN 34 ZUZÜGLICH DIN ISO 16016 IST DIESES DOKUMENT OHNE UNSERE ZUSTIMMUNG WEDER VERVIELFÄLTIGBAR NOCH DARF DER INHALT DIESES DOKUMENTES DRITTEN BEKANNTGEGEBEN WERDEN.

Rev.	Datum / Name Als erstellt	Datum / Name Als geprüft	Datum / Name Als freigegeben	Datum / Name KTE geprüft	Datum / Name KTE freigegeben
Bemerkungen		Unterlagenzugehörigkeit		Bau: B 800	Kategorie: E
Ersteinander aus: /		Unterlagenzugehörigkeit		Zeichnungs-Nr.: /	

Für Ablauf Zeichnung Verfahren siehe ab Blatt 1 von 1

KTE Kerntechnische Entsorgung Karlsruhe

Benennung / Titel
Ausführungsplanung
Deckenspiegel 1. Obergeschoss

Projekt / Gebäude	Schlüssel	Ort	Nummer	Blatt-Nummer	Blatt 1 von 1
K N K B 8 0 0	S 0 1 0	0 0 1	2 8 2	A N N B 0 0 0 0	Format: Maßstab: A0 1 : 50

Projektgebäude: B-800 - Neubau Bürogebäude

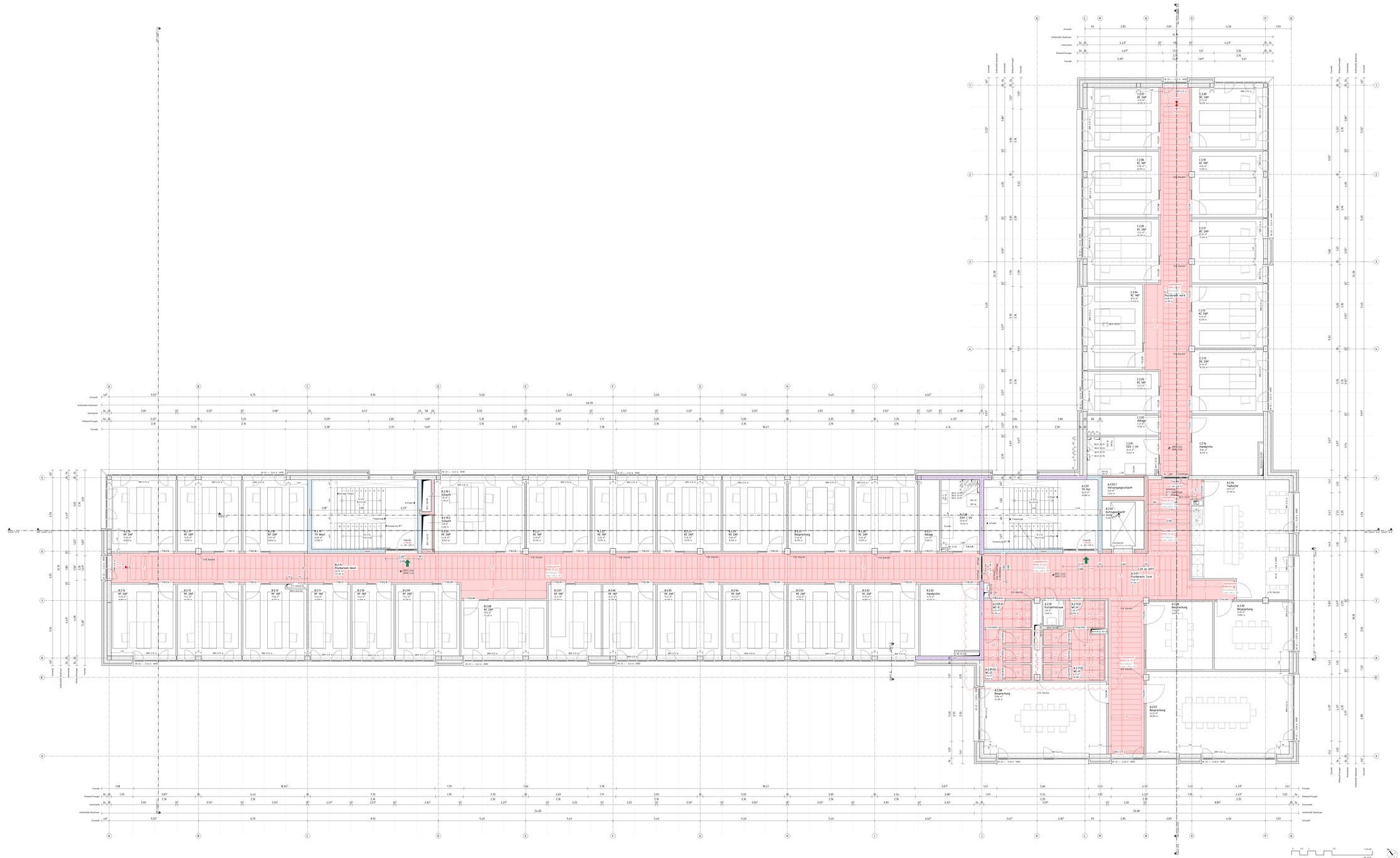

LEGENDE

	MAUERWERK	RH	RAUMHÖHE OKFF BIS UK ROHDECKE
	STAHLBETON	UK	UNTERKANTE
	UNBEWEHRTER BETON	OK	OBERKANTE
	BETONFERTIGTEIL	FF	FERTIGFUSSBODEN
	TROCKENBAU	RF	ROHFUSSBODEN
	HOLZ	D	DECKE
	DÄMMUNG, WEICH	UZ	UNTERZUG
	DÄMMUNG, HART	G	GELÄNDE
	ERDREICH	BRH	BÖSCHUNGSHÖHE VON OK FF
DBC	DECKENDURCHBRUCH	LH	RAUMHÖHE OKFF BIS UK FERTIGDECKE
FD	FUSSBODENDURCHBRUCH		EN4-F90-A BRANDWAND
WD	WANDDURCHBRUCH		EI4/EW-F90-A BAUART ÜBER BRANDWAND
WC	WANDSCHLITZ		IFBI FEUERBEST.FÄNDIGE F90-A WÄNDE/DECKEN
E	ELEKTRO		IFHI FEUERHEMMENDE F30-AB WÄNDE/DECKEN
HVK	HEIZUNG/KÄLTE	T-(FM)	TÜR MIT FEUERWIDERSTAND (FM/RM/FB/-RS)
L/LTS	LÜFTUNG/SANITÄR	T-RD	RAUCHDICHT- UND SELBSTSCHLIEßENDE TÜR
AK	AUFZUG	T-DS	DICHTSCHLIEßENDE TÜR

	FUSSBÖDEN		DECKEN
1	TEXTILER BODENBELAG	1	HEZ-LICHTDECKE METALL
2	LINOLEUM/KAUTSCHUK	2	HEZ-LICHTDECKE METALL, OK RANDFRIES
3	FENSTERZUG	3	OK ABHANGDECKE, REVISIONIRBAR, RANDFRIES
4	BETONWERKSTEIN	4	LANGFELDPLATTE, REVISIONIRBAR, RANDFRIES
5	EPOXYDHARZ	5	BETON
6	SAUBERLAUFMATTE	6	DECKE TRH GEM. DETAILPLANUNG
	WÄNDE		SIEHE DETAILPLANUNG / ÜBERSICHTSPLAN
T	TAPETE/ANSTRICH		Elektro
Z	FENSTERZUG	R	Rafflstorenstahren
P	PUTZ/ANSTRICH		
V	MAUERWERK/BETON		

DIESER PLAN GILT NUR IN VERBINDUNG MIT DEN ENTSPRECHENDEN SCHNITTEN, ANSICHTEN UND DETAILZEICHNUNGEN.

ALLE MAßE SIND AM BAU ZU PRÜFEN. MAßAUSTRITTMÖGLICHKEITEN SIND MIT DER BAULEITUNG ZU KLÄREN. FÜR MAßFEHLER HAFTET ALLEIN DER AUFTRAGNEHMER. BEI DER BAUAUSFÜHRUNG SIND DIE PLANUNGEN DER FACHINGENIEURE SOWIE DIE ANGABEN DER SONDERFACHLEUTE ZU BEACHTEN. FIRMENEIGENE UND AUSFÜHRUNGSZEICHNUNGEN GELTEN NUR MIT EINWIRKUNGSVERMERK DES ARCHITEKTEN. DIE KOORDINIERUNGSPFLICHT DES AUFTRAGNEHMERS BLEIBT UNBERÜHRT.

ALLE HÖHENANGABEN BEZIEHEN TÜREN UND BRÜSTUNGEN BEZIEHEN SICH, SOFERN NICHT ANDERS ANGEGEBEN, AUF OKFF. BEI TÜREN IN TROCKENBAUWÄNDEN SIND BAURICHTMAßE ANGEGEBEN. IN MASSIVWÄNDEN DE ERFORDERLICHEN ROHBAUÖFFNUNGEN.

SÄMTLICHE HAUSTECHNIKDURCHBRÜCHE IN DECKEN UND WÄNDEN SIND NACH DER INSTALLATION UNTER BEACHTUNG DER ZWECKGEB. FEUERSCHUTZANFORDERUNGEN DES BAUTEILES GEMÄß DIN 4102 ZU SCHLIESSEN. BEI DER LAGE UND GRÖßE DER DURCHBRÜCHE IST DIE AUSFÜHRUNGSPLANUNG DER HAUSTECHNIK ZU BERÜCKSICHTIGEN. DER EINBAU VON NOTWENDIGEN FEUERSCHUTZKLAPPEN IST NUR MIT ZULASSUNGEN AUCH FÜR ALLE ANGRENZENDEN BAUTEILE ZULÄSSIG.

Ergänzung Rauhbecke, PÄM 15		02.03.26	DT	A
ÄNDERUNG		DATUM	NAME	INDEX

ANTRAGSSTELLERIN
KERNTECHNISCHE ENTSORGUNG KARLSRUHE GmbH
HERMANN-VON-HELMHOLTZ-PLATZ 1
76344 EGGENSTEIN-LEOPOLDSHAFEN

ÜBERSICHT

UNTERSCHRIFT
ENTWURFSVERFASSERIN
Dipl.-Ing. M. Wolter
Dychelier Allee 77
76131 Karlsruhe

HÖHENBEZUG: EG = ± 0.00 OKFF = 111.000 m ü. NHN

Dipl.-Ing. Arch. L. Wolter
BAUVORHABEN
KTE - NEUBAU BÜROGEBÄUDE BB00
Leopoldshafener Allee
76344 Eggenstein-Leopoldshafen

AUFTRAGGEBERIN
KERNTECHNISCHE ENTSORGUNG KARLSRUHE GmbH
HERMANN-VON-HELMHOLTZ-PLATZ 1
76344 EGGENSTEIN-LEOPOLDSHAFEN

PLANDATEIDIGIBIL/DATENNAME: i5_arc_00_ds_E2_de_S010.001.283_A_v		BAUTEIL: Gesamtplan	
DATUM ERSTELLT	07.10.2020 / DT	PROJEKT-NR.	INDEX
DATUM PLANÄNDERUNG	02.03.26	Z1429	A
BLATTGRÖße	1000 X 2000		
GRUNDLAGE			

SSP
SSP Architekten Dychelier Allee 77 76131 Karlsruhe
T +49 721 981980-0
info@ssp.sig www.ssp.sig

ALLE RECHTE VORBEHALTEN NACH DIN 34 ZUZÜGLICH DIN 16923 UND DIN 16915 ALLE RECHTE, INSBESONDERE DAS RECHT DER VERVIELFÄLTIGUNG UND DES VERTRIEBES SOWIE DER ÜBERSETZUNG, VORBEHALTEN. KEINE VERVIELFÄLTIGUNG OHNE SCHRIFTLICHE ZUSTIMMUNG DES ARCHITEKTEN.

Rev.	Datum / Name Als erstellt	Datum / Name Als geprüft	Datum / Name Als freigegeben	Datum / Name KTE geprüft	Datum / Name KTE freigegeben
Bemerkungen		Unterlagenzugehörigkeit		Bau: B 880	Kategorie: E
Ersteinander aus: /		Unterlagenzugehörigkeit		Zeichnungs-Nr.: /	

Für Ablauf Zeichnung Verfahren siehe ab-Blatt Nr. 1

KTE Kerntechnische Entsorgung Karlsruhe

Benennung / Titel
Ausführungsplanung
Deckenspiegel 2. Obergeschoss

Projekt / Gebäude	Schlüssel-nr.	Ort	Gewerk	Bereich	Ebene	Nummer	Blatt-Index	Blatt 1 von 1	Format	Maßstab
	A	N	N	N	N	0	1			1 : 50
	CORE	CSD	SHE							

Projekt-name: B-000 - Neubau Bürogebäude

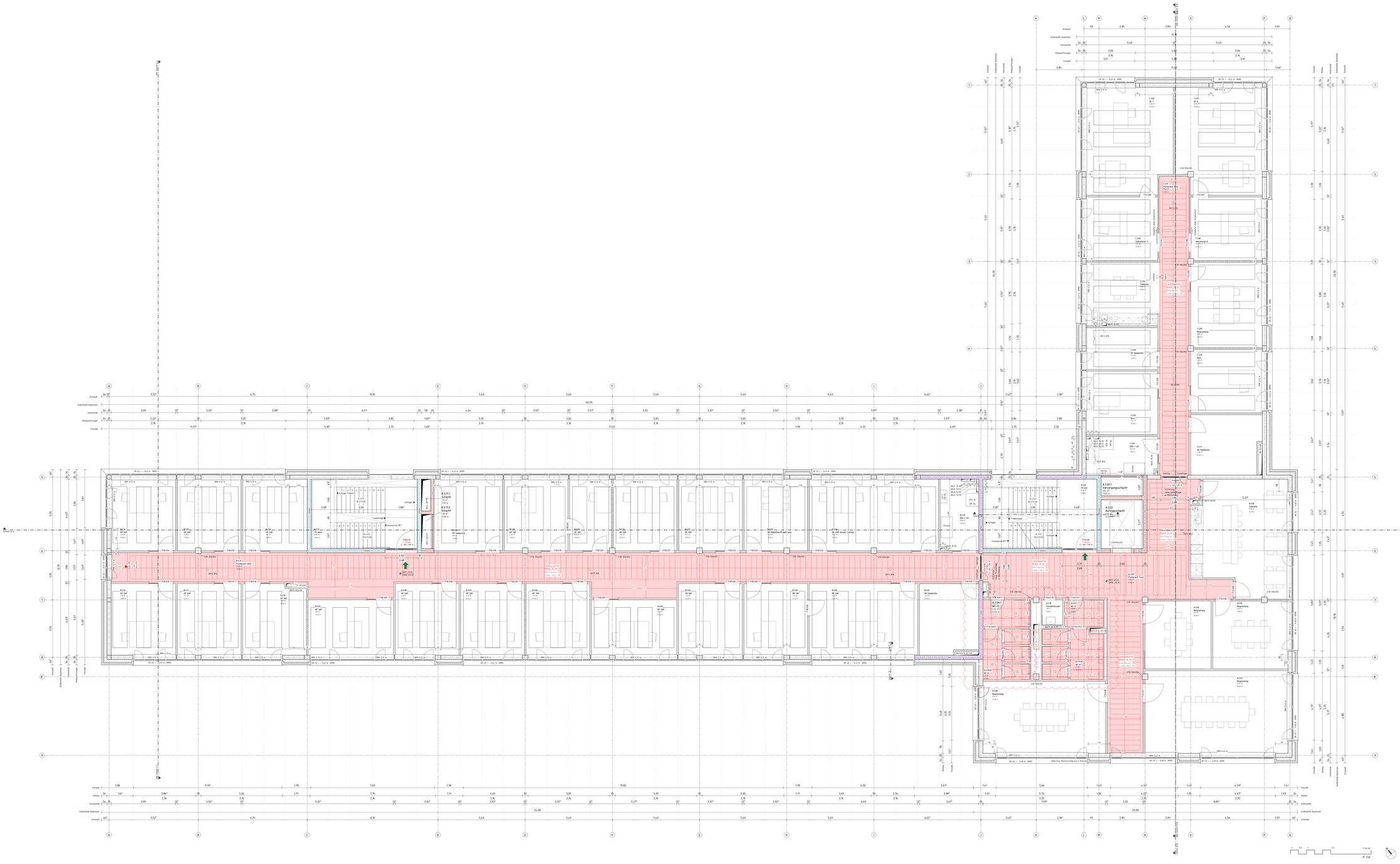

LEGENDE

	MAUERWERK	RH	RAUHMÖHE OKFF BIS UK ROHDECKE
	STAHLBETON	UK	UNTERKANTE
	UNBEWEHRTER BETON	OK	OBERKANTE
	BETONFERTIGTEIL	FF	FERTIGFUSSBODEN
	TROCKENBAU	RF	ROHFUSSBODEN
	HOLZ	D	DECKE
	DÄMMUNG, WEICH	UZ	UNTERZUG
	DÄMMUNG, HART	G	GELÄNDE
	ERDREICH	BRH	BÖSCHUNGSHÖHE VON OK FF
DBC	DECKENDURCHBRUCH	LH	RAUHMÖHE OKFF BIS UK FERTIGDECKE
FD	FUSSBODENDURCHBRUCH		EINH. F90-A BRANDWAND
WD	WANDDURCHBRUCH		BAUAU F90-A IN BAUART EINER BRANDWAND
WSC	WANDSCHLITZ		IFBS FEUERBESTÄNDIGE F90-A WÄNDE/DECKEN
,/E	ELEKTRO		IFHS FEUERHEMMENDE F30-AB WÄNDE/DECKEN
,/H/K	HEIZUNG/KÄLTE	T-(F/W)	TÜR MIT FEUERWIDERSTAND (F/H/RH/RS)-(KS)
,/L/S	LÜFTUNG/SANITÄR	T-RD	RAUCHDICHT- UND SELBSTSCHLIEßENDE TÜR
,/A	AUFZUG	T-DS	DICHTSCHLIEßENDE TÜR

	FUSSBÖDEN		DECKEN
1	TEXTILER BODENBELAG	1	HEIZ-/LKW/LSEIDEL METALL
2	LINOLEUM/KAUTSCHUK	2	HEIZ-/LKW/LDECKE METALL, OK RANDFRIES
3	FEINSTEINZEUG	3	OK ABHANGDECKE, REVISIONIRBAR, RANDFRIES
4	BETONWERKSTEIN	4	LANDEELEMLATTE, REVISIONIRBAR, RANDFRIES
5	EPOXYDHARZ	5	BETON
6	SAUBERLAUFMATTE	6	DECKE TRH GEM. DETAILPLANUNG
	WÄNDE		SIEHE DETAILPLANUNG / ÜBERSICHTSPLAN
1	TAPETE/ANSTRICH		Elektro
2	FEINSTEINZEUG	H	Rauchverrauchsfahren
3	PUTZ/ANSTRICH		
4	MAUERWERK/BETON		

DIESER PLAN GILT NUR IN VERBINDUNG MIT DEN ENTSPRECHENDEN SCHNITTEN, ANSICHTEN UND DETAILZEICHNUNGEN.

ALLE MAßE SIND AM BAU ZU PRÜFEN. MAßAUSTRIMMGRÖßEN SIND MIT DER BAULEITUNG ZU KLÄREN. FÜR MANGELHAFTE AUSFÜHRUNG HAFTET ALLEIN DER AUFTRAGNEHMER. BEI DER BAUAUSFÜHRUNG SIND DIE PLANUNGEN DER FACHINGENIEURE SOWIE DIE ANGABEN DER SONDERFACHLEUTE ZU BEACHTEN. FIRMENEIGENES UND AUSFÜHRUNGSZEICHNUNGEN GELTEN NUR MIT EINVERSTÄNDNISVERMERK DES ARCHITEKTEN. DIE ASDRUCKBERECHNUNGSPLANT DES AUFTRAGNEHMERS BLEIBT UNBERÜHRT.

ALLE HÖHENANGABEN BEZIEHEN TÜREN UND BRÜSTUNGEN BEZIEHEN SICH, SOFERN NICHT ANDERS ANGEGEBEN, AUF OKFF. BEI TÜREN IN TROCKENBAUWÄNDEN SIND BAURICHTMAßE ANGEGEBEN. IN MASSIVWÄNDEN DE ERFORDERLICHEN ROHBAUÖFFNUNGEN.

SÄMTLICHE HAUSTECHNIKDURCHBRÜCHE IN DECKEN UND WÄNDEN SIND NACH DER INSTALLATION UNTER BEACHTUNG DER ZWÄLIGEN FEUERSCHUTZANFORDERUNGEN DES BAUTEILES GEMÄß DIN 4102 ZU SCHLIEßEN. BEI DER LAGE UND GRÖßE DER DURCHBRÜCHE IST DE AUSFÜHRUNGSPLANUNG DER HAUSTECHNIK ZU BERÜCKSICHTIGEN. DER EINBAU VON NOTWENDIGEN FEUERSCHUTZKLAPPEN IST NUR MIT ZULASSUNGEN AUCH FÜR ALLE ANGRENZENDEN BAUTEILE ZULÄSSIG.

INDEX	NAME	DATUM
A	DT	02.03.26
	Ergänzung Rauhardecke, PÄM 15	

ÄNDERUNG

ANTRAGSSTELLER*IN
KERNTECHNISCHE ENTSORGUNG KARLSRUHE GmbH
HERMANN-VON-HELMHOLTZ-PLATZ 1
76344 EGGENSTEIN-LEOPOLDSHAFEN

ÜBERSICHT

UNTERSCHRIFT
ENTWURFSVERFASSER*IN
SSP AG
Durlacher Allee 77
76131 Karlsruhe

Dipl.-Ing. Arch. L. Müller

HÖHENBEZUG: EG = ± 0.00 OKFF = 111.000 m ü. NHN

BAUVORHABEN
KTE - NEUBAU BÜROGEBÄUDE B800
Leopoldshafener Allee
76344 Eggenstein-Leopoldshafen

AUFTRAGGEBER*IN
KERNTECHNISCHE ENTSORGUNG KARLSRUHE GmbH
HERMANN-VON-HELMHOLTZ-PLATZ 1
76344 EGGENSTEIN-LEOPOLDSHAFEN

PLANDATEIDIGITALDATENNAME
l5_arc_00_dk_E3_de_S010.001.284_A_v

BAUTEIL
Gesamtplan

DATUM ERSTELLT	07.10.2020 / DT	PROJECT-NR.	INDEX
DATUM PLANÄNDAND	02.03.26	Z1429	A
BLATTGRÖßE	1000 X 2000		
GRUNDLAGE			

SSP AG
Durlacher Allee 77
76131 Karlsruhe
T +49 721 98108807-0
info@ssp.ag www.ssp.ag

SSP

Rev.	Datum / Name Als erstellt	Datum / Name Als geprüft	Datum / Name Als freigegeben	Datum / Name KTE geprüft	Datum / Name KTE freigegeben
Bemerkungen		Unterlagenzugehörigkeit		Bau: B 800	Kategorie: E
Ersteinander aus: /		Unterlagenzugehörigkeit		Zeichnungs-Nr.: /	

Für diese Zeichnung erhalten wir uns alle Rechte vor

KTE Kerntechnische Entsorgung Karlsruhe

Benennung / Titel
Ausführungsplanung
Deckenspiegel 3. Obergeschoss

Projekt / Gebäude	Schlüssel nach DIN 276								Werk-Nummer	Blatt-Nummer	Blatt 1 von 1
	K	N	N	N	N	N	N	N			
	GW01	100	001						S010.001.284		Format: A0 / Maßstab: 1 : 50

B-800 - Neubau Bürogebäude